

# SOLICITUD DE SEGURO DE SALUD INDIVIDUAL



La Aseguradora se reserva el derecho de contactar al solicitante si alguna pregunta no se ha explicado en detalle o si requiere información adicional.

Póliza nueva  Dependientes adicionales  Cambio opción de deducible

1302

Para uso de la Aseguradora  
Número de póliza

## 1. INFORMACIÓN PERSONAL

Número de cliente

POR FAVOR PROPORCIONE COPIA DEL DOCUMENTO DE IDENTIFICACIÓN PARA CADA SOLICITANTE

| Nombre de los Solicitantes: Asegurado Principal/Dependientes (Nombres y Apellidos) |                  |                    | Relación con el Asegurado Principal | Estado civil <sup>(1)</sup> | Fecha de nacimiento | Sexo                       | Peso   | Estatura |
|--|------------------|--------------------|-------------------------------------|-----------------------------|---------------------|----------------------------|--------|----------|
| Primer nombre  | Segundo nombre   | Otros nombres      | Asegurado Principal                 |                             | Día/Mes/Año         | M <input type="checkbox"/> | lbs kg | pies m   |
| Primer apellido  | Segundo apellido | Apellido de casada |                                     |                             |                     | F <input type="checkbox"/> |        |          |
| DPI o Pasaporte #  |                  |                    |                                     |                             |                     |                            |        |          |
| NIT  |                  |                    | Lugar de nacimiento                 |                             |                     |                            |        |          |

|                   |                  |                    |  |  |             |                            |        |        |
|-------------------|------------------|--------------------|--|--|-------------|----------------------------|--------|--------|
| Primer nombre     | Segundo nombre   | Otros nombres      |  |  | Día/Mes/Año | M <input type="checkbox"/> | lbs kg | pies m |
| Primer apellido   | Segundo apellido | Apellido de casada |  |  |             | F <input type="checkbox"/> |        |        |
| DPI o Pasaporte # |                  |                    |  |  |             |                            |        |        |

|                   |                  |               |  |  |             |                            |        |        |
|-------------------|------------------|---------------|--|--|-------------|----------------------------|--------|--------|
| Primer nombre     | Segundo nombre   | Otros nombres |  |  | Día/Mes/Año | M <input type="checkbox"/> | lbs kg | pies m |
| Primer apellido   | Segundo apellido |               |  |  |             | F <input type="checkbox"/> |        |        |
| DPI o Pasaporte # |                  |               |  |  |             |                            |        |        |

|                   |                  |               |  |  |             |                            |        |        |
|-------------------|------------------|---------------|--|--|-------------|----------------------------|--------|--------|
| Primer nombre     | Segundo nombre   | Otros nombres |  |  | Día/Mes/Año | M <input type="checkbox"/> | lbs kg | pies m |
| Primer apellido   | Segundo apellido |               |  |  |             | F <input type="checkbox"/> |        |        |
| DPI o Pasaporte # |                  |               |  |  |             |                            |        |        |

|                   |                  |               |  |  |             |                            |        |        |
|-------------------|------------------|---------------|--|--|-------------|----------------------------|--------|--------|
| Primer nombre     | Segundo nombre   | Otros nombres |  |  | Día/Mes/Año | M <input type="checkbox"/> | lbs kg | pies m |
| Primer apellido   | Segundo apellido |               |  |  |             | F <input type="checkbox"/> |        |        |
| DPI o Pasaporte # |                  |               |  |  |             |                            |        |        |

Si se incluye hijos entre los **19 y 24 años de edad**, ¿es alguno estudiante universitario a tiempo completo?  Sí  No

Si respondió "Sí", por favor indique el nombre de la universidad y proporcione copia de la certificación de estudios de la universidad como evidencia de que son estudiantes de tiempo completo.

Si necesita más espacio para ampliar información, por favor use una hoja adicional firmada y fechada, indicando a qué punto se refiere y marque aquí para confirmar.

<sup>(1)</sup> **S** – soltero(a) **M** – casado(a)

**Nota:** Todo Solicitante **de 65 años o más** debe presentar una Declaración Médica.

## 2. PRODUCTO, PLAN Y COBERTURA ADICIONAL SOLICITADA

|  |  |                               |
|--|--|-------------------------------|
| Producto   | Suma asegurada   |                               |
| Deducible  | Fecha efectiva solicitada para cobertura                             | Día/Mes/Año                   |
| <b>Cobertura adicional:</b> Si no se selecciona ninguna cobertura adicional, ningún será aplicada. |  |                               |
| <input type="checkbox"/> Complicaciones perinatales y del embarazo <sup>(2)</sup>                  | <input type="checkbox"/> Procedimientos de trasplante <sup>(3)</sup> | <input type="checkbox"/> Otra |
| Fecha efectiva solicitada para la cobertura adicional  |  | Día/Mes/Año                   |

<sup>(2)</sup> Complete el Cuestionario de Maternidad <sup>(3)</sup> Complete la Solicitud de Cobertura Adicional para Procedimientos de Trasplante

### 3. INFORMACIÓN DE OTRO SEGURO

(3.1) ¿Tiene usted un seguro de salud con alguna otra compañía?  Sí  No

|                       |  |                     |  |
|-----------------------|--|---------------------|--|
| Nombre de la compañía |  | Teléfono            |  |
| Producto              |  | Valor del deducible |  |
|                       |  | No. de póliza       |  |

(3.2) ¿Tiene la intención de mantener su seguro de salud con la otra compañía?  Sí  No

(3.3) Si este seguro reemplazará a otro existente, incluya copia del certificado de cobertura y recibo de su último pago.

(3.4) ¿Ha sido alguna solicitud de seguro de salud o de vida rechazada, aceptada, sujeta a restricciones o a una prima mayor que las tarifas estándar de la aseguradora para cualquiera de los solicitantes?  Sí  No Si respondió "Sí", favor explicar:

### 4. INFORMACIÓN GENERAL

(4.1) Datos generales

|              |  |  |  |
|--------------|--|--|--|
| Nacionalidad |  | Actividad económica o profesión u oficio |  |
|--------------|--|--|--|

(4.2) Información PEP (Quien desempeñe o haya desempeñado un cargo público en Guatemala u otro país, un cargo prominente en un Organismo internacional, dirigentes de partidos políticos nacionales o de otro país).

¿El solicitante es una Persona Expuesta Políticamente (PEP)?  Sí  No ¿Tiene parentesco con un PEP?  Sí  No

¿Es asociado cercano de un PEP?  Sí  No

(4.3) Dirección residencial

|               |           |              |  |
|---------------|-----------|--------------|--|
| Residencia    |           |              |  |
| Código postal | Municipio | Departamento |  |

Otra dirección  
(diferente de la anterior)

|               |           |              |  |
|---------------|-----------|--------------|--|
| Código postal | Municipio | Departamento |  |
|---------------|-----------|--------------|--|

(4.4) ¿Viven todos los dependientes en la misma dirección indicada arriba?  Sí  No Si responde "No", complete:

|        |  |           |  |
|--------|--|-----------|--|
| Nombre |  | Dirección |  |
| Nombre |  | Dirección |  |

(4.3) Estatus de residencia/ciudadanía

¿Es usted ciudadano(a) o residente permanente de los Estados Unidos de América?  Sí  No

Si respondió "Sí", ¿reside actualmente o ha residido en los EE.UU. por más de 6 meses en el período de un año?  Sí  No

(4.5) Teléfono, fax y correo electrónico (e-mail)

|            |  |         |  |     |  |
|------------|--|---------|--|-----|--|
| Residencia |  | Trabajo |  | Fax |  |
| Celular    |  | E-mail  |  |     |  |

### 5. INFORMACIÓN DEL BENEFICIARIO

| Nombre y Apellidos | % | Relación con el Asegurado Principal |
|--------------------|---|-------------------------------------|
|                    |   |                                     |
|                    |   |                                     |
|                    |   |                                     |
|                    |   |                                     |

### 6. INFORMACIÓN MÉDICA

(6.1) Médico(s) tratante

|                        |  |                   |  |
|------------------------|--|-------------------|--|
| Nombre del Solicitante |  | Nombre del Médico |  |
| Especialidad           |  | Teléfono          |  |
| Nombre del Dependiente |  | Nombre del Médico |  |
| Especialidad           |  | Teléfono          |  |
| Nombre del Dependiente |  | Nombre del Médico |  |
| Especialidad           |  | Teléfono          |  |

## 6. INFORMACIÓN MÉDICA (continuación)

|   |  |                   |                      |
|---|--|-------------------|----------------------|
| Nombre del Dependiente  |  | Nombre del Médico |                      |
| Especialidad  |  | Teléfono          |                      |
| (6.2) Exámenes médicos  |  |                   |                      |
| ¿Han tenido el solicitante y/o dependientes un examen pediátrico, ginecológico o de rutina en los últimos 5 años? <input type="checkbox"/> Sí <input type="checkbox"/> No Si respondió "Sí" explique: |  |                   |                      |
| Solicitante o Dependiente   |  | Tipo de examen    | Fecha<br>Día/Mes/Año |
| Resultado <input type="checkbox"/> Normal <input type="checkbox"/> Anormal Si es anormal, favor explicar  |  |                   |                      |
| Solicitante o Dependiente   |  | Tipo de examen    | Fecha<br>Día/Mes/Año |
| Resultado <input type="checkbox"/> Normal <input type="checkbox"/> Anormal Si es anormal, favor explicar  |  |                   |                      |
| Solicitante o Dependiente   |  | Tipo de examen    | Fecha<br>Día/Mes/Año |
| Resultado <input type="checkbox"/> Normal <input type="checkbox"/> Anormal Si es anormal, favor explicar  |  |                   |                      |
| Solicitante o Dependiente   |  | Tipo de examen    | Fecha<br>Día/Mes/Año |
| Resultado <input type="checkbox"/> Normal <input type="checkbox"/> Anormal Si es anormal, favor explicar  |  |                   |                      |

Si necesita más espacio para ampliar información, por favor use una hoja adicional firmada y fechada, indicando a qué punto se refiere y marque aquí para confirmar.

### (6.3) Condiciones médicas:

| ¿Ha sufrido el solicitante y/o los dependientes de... |   | Sí                       | No                       |
|---|---|--------------------------|--------------------------|
| a   | infecciones?  | <input type="checkbox"/> | <input type="checkbox"/> |
| b   | desórdenes de la visión, del oído o audición, nasales o de la garganta?   | <input type="checkbox"/> | <input type="checkbox"/> |
| c   | convulsiones, migrañas, parálisis u otro desorde neurológico?   | <input type="checkbox"/> | <input type="checkbox"/> |
| d   | desórdenes del corazón, desórdenes circulatorios, hipertensión arterial, colesterol, triglicéridos elevados?                          | <input type="checkbox"/> | <input type="checkbox"/> |
| e   | alergias, asma, bronquitis u otro desorden pulmonar?  | <input type="checkbox"/> | <input type="checkbox"/> |
| f   | enfermedades del esófago, estómago, intestinos o páncreas, hepatitis, otra enfermedad del hígado u otro desorden digestivo?           | <input type="checkbox"/> | <input type="checkbox"/> |
| g   | enfermedades de los riñones o del tracto urinario?  | <input type="checkbox"/> | <input type="checkbox"/> |
| h   | problemas de la columna vertebral, reumatismo, artritis, gota u otro desorden muscular, articular o de los huesos?                    | <input type="checkbox"/> | <input type="checkbox"/> |
| i   | cáncer o tumores benignos?  | <input type="checkbox"/> | <input type="checkbox"/> |
| j   | anemia, leucemia/linfoma u otro desorden de la sangre?  | <input type="checkbox"/> | <input type="checkbox"/> |
| k   | diabetes, desórdenes de la glándula tiroides u otro desorden endocrino/hormonal?  | <input type="checkbox"/> | <input type="checkbox"/> |
| l   | desórdenes de la próstata?  | <input type="checkbox"/> | <input type="checkbox"/> |
| m   | enfermedades de transmisión sexual o de los órganos sexuales u otro desorden del sistema reproductivo?                                | <input type="checkbox"/> | <input type="checkbox"/> |
| n   | desórdenes de las mamas, los ovarios, el útero u otro desorden ginecológico?  | <input type="checkbox"/> | <input type="checkbox"/> |
| ñ   | desórdenes de la piel?  | <input type="checkbox"/> | <input type="checkbox"/> |
| o   | desórdenes congénitos o hereditarios?   | <input type="checkbox"/> | <input type="checkbox"/> |
| p   | otra enfermedad, desorden, lesión, accidente o cirugía, o tiene alguna cirugía/hospitalización pendiente <b>no mencionada arriba?</b> | <input type="checkbox"/> | <input type="checkbox"/> |

### (6.4) Explicación de condiciones médicas

|       |             |                           |             |                          |  |
|-------|-------------|---------------------------|-------------|--------------------------|--|
| Letra |             | Solicitante o Dependiente |             | Condición                |  |
| Desde | Día/Mes/Año | Hasta                     | Día/Mes/Año | Tratamiento y resultados |  |
| Letra |             | Solicitante o Dependiente |             | Condición                |  |
| Desde | Día/Mes/Año | Hasta                     | Día/Mes/Año | Tratamiento y resultados |  |
| Letra |             | Solicitante o Dependiente |             | Condición                |  |
| Desde | Día/Mes/Año | Hasta                     | Día/Mes/Año | Tratamiento y resultados |  |

## 6. INFORMACIÓN MÉDICA (continuación)

|       |                            |                           |                            |                         |  |
|-------|----------------------------|---------------------------|----------------------------|-------------------------|--|
| Letra |                            | Solicitante o Dependiente |                            | Condición               |  |
| Desde | <small>Día/Mes/Año</small> | Hasta                     | <small>Día/Mes/Año</small> | Tratamiento y resultado |  |
| Letra |                            | Solicitante o Dependiente |                            | Condición               |  |
| Desde | <small>Día/Mes/Año</small> | Hasta                     | <small>Día/Mes/Año</small> | Tratamiento y resultado |  |

Si necesita más espacio para ampliar información, por favor use una hoja adicional firmada y fechada, indicando a qué punto se refiere y marque aquí para confirmar.

### (6.5) Medicamentos

¿Se le ha recomendado al Solicitante o a alguno de los Dependientes tomar algún medicamento o está tomando algún medicamento actualmente?

Sí  No Si respondió "Sí", explique:

|                           |  |                        |  |          |                            |
|---------------------------|--|------------------------|--|----------|----------------------------|
| Solicitante o Dependiente |  | Nombre del medicamento |  | Cantidad |                            |
| Razón                     |  | Frecuencia             |  | Desde    | <small>Día/Mes/Año</small> |
|                           |  |                        |  | Hasta    | <small>Día/Mes/Año</small> |
| Solicitante o Dependiente |  | Nombre del medicamento |  | Cantidad |                            |
| Razón                     |  | Frecuencia             |  | Desde    | <small>Día/Mes/Año</small> |
|                           |  |                        |  | Hasta    | <small>Día/Mes/Año</small> |
| Solicitante o Dependiente |  | Nombre del medicamento |  | Cantidad |                            |
| Razón                     |  | Frecuencia             |  | Desde    | <small>Día/Mes/Año</small> |
|                           |  |                        |  | Hasta    | <small>Día/Mes/Año</small> |
| Solicitante o Dependiente |  | Nombre del medicamento |  | Cantidad |                            |
| Razón                     |  | Frecuencia             |  | Desde    | <small>Día/Mes/Año</small> |
|                           |  |                        |  | Hasta    | <small>Día/Mes/Año</small> |

### (6.6) Hábitos

¿El Solicitante y/o alguno de los Dependientes ha fumado cigarrillos o consumido productos con nicotina, alcohol o drogas ilegales?

Sí  No Si respondió "Sí", explique.

| Solicitante y/o Dependientes | Tipo | ¿Cuánto tiempo? | Cantidad/día |
|------------------------------|------|-----------------|--------------|
|                              |      |                 |              |
|                              |      |                 |              |
|                              |      |                 |              |

### (6.7) Historial familiar

¿Tienen el Solicitante y/o Dependientes historial familiar de diabetes, hipertensión, cáncer o algún desorden cardiovascular congénito o hereditario?

Sí  No Si respondió "Sí", explique.

| Solicitante y/o Dependientes | Familiar con el desorden |                          |                          |                          | Desorden |
|------------------------------|--------------------------|--------------------------|--------------------------|--------------------------|----------|
|                              | Padre                    | Madre                    | Hermano                  | Hijo                     |          |
|                              | <input type="checkbox"/> | <input type="checkbox"/> | <input type="checkbox"/> | <input type="checkbox"/> |          |
|                              | <input type="checkbox"/> | <input type="checkbox"/> | <input type="checkbox"/> | <input type="checkbox"/> |          |
|                              | <input type="checkbox"/> | <input type="checkbox"/> | <input type="checkbox"/> | <input type="checkbox"/> |          |

Si necesita más espacio para ampliar información, por favor use una hoja adicional firmada y fechada, indicando a qué punto se refiere y marque aquí para confirmar.

## 7. SUSCRIPCIÓN COMO CLIENTE VIRTUAL

Por este medio me suscribo como cliente virtual de Bupa Guatemala, Compañía de Seguros, S. A. Como cliente virtual, recibiré toda la correspondencia y documentos relacionados con mi seguro ingresando a los Servicios en Línea de Bupa en [www.bupa.com.gt](http://www.bupa.com.gt).

## 8. RECONOCIMIENTO Y AUTORIZACIONES

Certifico que he leído y revisado todas las respuestas y declaraciones en esta solicitud y que, a mi mejor entendimiento están completas y son verdaderas. Entiendo que cualquier omisión o declaración incompleta e incorrecta puede causar que los reclamos sean denegados, y que la póliza sea rescindida o cancelada. Si cualquiera de los asegurados requiere cuidado o tratamiento médico después que la solicitud de seguro ha sido firmada, pero antes de la fecha efectiva de la póliza, deberá proporcionar detalles completos a la aseguradora para la aprobación final antes que la cobertura se haga efectiva. Estoy de acuerdo en aceptar la póliza bajo los términos y condiciones con que sea emitida. De no ser así, notificaré mi desacuerdo por escrito a la Aseguradora durante los quince (15) días siguientes al recibo de la póliza de seguro.

### Autorización para recaudar información sobre mi salud

Por este medio autorizamos a Bupa Guatemala, Compañía de Seguros, S. A. (en adelante denominada “la Aseguradora”) para solicitar mi información de salud protegida, así como la de mis dependientes, sin limitación, registros médicos y cualquier historial/registro de medicamentos por receta, registros o planes de tratamiento y cualquier otra información médica o farmacéutica para ser considerada en el proceso de evaluación de riesgo con respecto a la solicitud de cobertura para mi persona y mis dependientes. Autorizo por este medio a cualquier médico, hospital, laboratorio, farmacia, o cualquier otro proveedor médico, plan de salud, empleador/asegurado titular de grupo o administrador de plan de beneficios, y cualquier otra organización o persona, incluyendo cualquier familiar que tenga acceso a registros médicos o conocimiento sobre mi persona o mi salud para revelar dicha información a la Aseguradora y sus intermediarios autorizados.

La existencia de cualquier información y documentación descrita anteriormente deberá ser revelada junto con esta solicitud. Entiendo que la Aseguradora se basará en dicha información para 1) evaluar el riesgo de esta solicitud de cobertura y tomar decisiones sobre la elegibilidad, clasificación de riesgo, emisión de la póliza y aceptación del solicitante y los dependientes, 2) administrar reclamaciones y determinar o cumplir la responsabilidad de cobertura y suministro de beneficios, 3) administrar la cobertura, y 4) llevar a cabo otras operaciones de seguro conforme a la ley pertinente.

Entiendo que la capacidad de la Aseguradora para evaluar la cobertura depende de recibir toda la información de salud necesaria. Por lo tanto, el negarme a dar mi autorización (marcar “No” abajo) resultará en la denegación de mi solicitud para recibir cobertura.

Sí  No

### Autorización para revelar información sobre mi salud

Por este medio autorizamos a Bupa Guatemala, Compañía de Seguros, S. A. (en adelante denominada “la Aseguradora”) para usar y revelar al intermediario de seguro las condiciones de la póliza, la Carátula de la Póliza y otros documentos de seguro, información de pagos, reclamaciones y solicitudes de reembolso, y registros médicos que puedan contener información de salud protegida que les permitirá atender las preguntas y facilitar la interacción relacionada con la cobertura de seguro, pagos y reclamaciones.

Sí  No

Entendemos que:

- La Aseguradora usará cualquier información suministrada en esta solicitud y recibida por medio de la autorización antes de la fecha de vigencia de la cobertura para considerar la solicitud.
- Tenemos derecho a recibir una copia de esta autorización.
- Una copia de la autorización será tan válida como el original.
- La autorización permanecerá vigente mientras la cobertura esté vigente, incluyendo las renovaciones automáticas.
- Esta autorización es voluntaria y la información revelada conforme a esta autorización podría quedar sujeta a volver a ser revelada por quienes la reciban.

Tenemos el derecho de revocar esta autorización previo aviso por escrito a la Aseguradora. Sin embargo, la revocación no cobrará vigencia hasta que la Aseguradora reciba y procese dicha revocación. Las revocaciones serán enviadas por correo postal a Bupa Guatemala, Compañía de Seguros S. A. o por correo electrónico a: [ServicioGuatemala@bupalatinamerica.com](mailto:ServicioGuatemala@bupalatinamerica.com)

Hemos revisado y entendemos el contenido y propósito de este reconocimiento y autorizaciones. Con nuestra firma y respuestas afirmativas confirmamos que la autorización sobre las decisiones descritas anteriormente reflejan fielmente nuestros deseos. Nuestra firma abajo constituye la aceptación de todas las declaraciones realizadas arriba. Esta solicitud es válida por 90 días a partir de la fecha en que ha sido firmada.

## 9. FIRMAS

|  |  |       |             |
|--|--|-------|-------------|
| Nombre del Solicitante   |  | Fecha | Día/Mes/Año |
| Firma  |  | Lugar |             |
| Nombre del Cónyuge o Conviviente u otra persona designada por el asegurado principal |  | Fecha | Día/Mes/Año |
| Firma  |  | Lugar |             |

Como Intermediario de Seguros, acepto completa responsabilidad por el envío de esta solicitud y todas las primas cobradas, y por la entrega de la póliza cuando sea emitida. **Desconozco la existencia de cualquier condición que no haya sido revelada en esta solicitud que pudiera afectar la asegurabilidad de los propuestos asegurados.**

|                                    |   |                                    |
|------------------------------------|---|------------------------------------|
| Nombre del Intermediario de Seguro | Firma del Intermediario de Seguro (testigo) | Código del Intermediario de Seguro |
|                                    |   |                                    |

**Bupa Guatemala, Compañía de Seguros, S.A.**

5ª Avenida 5-55, Zona 14  
Europlaza World Business Center, Torre III  
Nivel 11, Oficina 1103  
Ciudad de Guatemala  
PBX: 2300-8000  
[www.bupa.com.gt](http://www.bupa.com.gt)  
[ServicioGuatemala@bupalatinamerica.com](mailto:ServicioGuatemala@bupalatinamerica.com)

## 10. INFORMACIÓN DE PAGO (el pago debe ser enviado junto con la solicitud)





|                                |  |                             |            |
|--------------------------------|--|-----------------------------|------------|
| Nombre del Asegurado Principal |  |                             |            |
| Modalidad de la póliza         | <input type="checkbox"/> Anual <input type="checkbox"/> Semi-Anual | Prima Neta                  | US\$       |
|                                |  | Tarifa administrativa anual | US\$ 75.00 |
|                                |  | IVA                         | US\$       |
|                                |  | Prima total anual           | US\$       |
|                                |  | Prima total semi-anual 1    | US\$       |
|                                |  | Prima total semi-anual 2    | US\$       |

|   |  |                                 |  |
|---|--|---------------------------------|--|
| ¿El pagador de la prima es distinto al asegurado principal? Sí <input type="checkbox"/> No <input type="checkbox"/> |  | En caso afirmativo, especifique |  |
| Nombre comercial de la entidad (Especifique los datos del representante legal)                                      |  |                                 |  |
| Primer nombre   | Segundo nombre                                   | Otros nombres                   |  |
| Primer apellido   | Segundo apellido                                 | Nacionalidad                    |  |
| DPI o No. de Pasaporte  | NIT  |                                 |  |
| Actividad económica o profesión u oficio  | Fecha de nacimiento o constitución de la entidad | Número de teléfono              |  |
| Dirección del solicitante   |  |                                 |  |
| Zona  | Municipio  | Departamento                    |  |
| Firma   | Fecha  |                                 |  |

|                      |     |
|----------------------|-----|
| Datos de facturación |     |
| Nombre               | NIT |
| Dirección            |     |

|   |
|---|
| Método de pago  |
| <input type="checkbox"/> Cheque de caja <input type="checkbox"/> Cheque personal <input type="checkbox"/> Giro bancario |
| <b>NO ENVIAR EFECTIVO.</b> El pago debe ser emitido a nombre de Bupa Guatemala, Compañía de Seguros, S.A.               |

|  |  |
|--|--|
| <input type="checkbox"/> Transferencia bancaria <input type="checkbox"/> Débito electrónico de fondos (ACH)                  |  |
| Información bancaria:  |  |
| Citibank, N.A.<br>111 Wall Street<br>New York, NY 10043<br>Número de cuenta: 36073519<br>ABA # 021000089<br>SWIFT # CITIUS33 | CHIPS # 008<br>Telex & Routing Code: NYCRB<br>Banco Beneficiario: CITIBANK, N.A. - Sucursal Guatemala<br>Para crédito final a: Bupa Guatemala, Compañía de Seguros, S. A.<br>Número de cuenta: 0-700501019 |

|   |   |
|---|---|
| <input type="checkbox"/> Tarjeta de crédito                       | Por favor proporcione la siguiente información:   |
| Yo,   | autorizo a Bupa Guatemala, Compañía de Seguros, S.A.  |
| a debitar mi tarjeta de crédito y/o débito:                       | <input type="checkbox"/>  <input type="checkbox"/>  <input type="checkbox"/>  <input type="checkbox"/>  |
| Número de tarjeta de crédito                                      | Fecha de expiración   |
| Cantidad a debitar: US\$  | Cuotas: <input type="checkbox"/> Sí <input type="checkbox"/> No   |
| Dirección del Tarjetahabiente (donde recibe el estado de cuenta): | Cantidad de cuotas  |
|   | <input type="checkbox"/> 3 <input type="checkbox"/> 6 <input type="checkbox"/> 10 <input type="checkbox"/> 12   |
| Teléfono del Tarjetahabiente                                      | Firma del Tarjetahabiente   |

|  |
|--|
| Débito automático para renovaciones futuras: <input type="checkbox"/> Sí <input type="checkbox"/> No   |
| Con mi firma en este documento autorizo a Bupa Guatemala, Compañía de Seguros, S. A. a debitar directamente la tarjeta de crédito y/o débito y/o cuenta bancaria indicada arriba para pagar las primas del seguro de mi póliza de seguro de salud Bupa. Entiendo que si hay cualquier cambio a mi póliza de seguro de salud Bupa, la cantidad de la prima aprobada también puede cambiar. También entiendo que una copia fiel y correcta de este documento será enviada a mi institución bancaria o compañía de tarjeta de crédito. Al firmar este documento, solicito e instruyo a la institución correspondiente que permita a la Aseguradora debitar de mi tarjeta de crédito y/o débito y/o de mi cuenta bancaria directamente y pagar la prima del seguro de salud, a menos que yo indique lo contrario por escrito. En el caso que un débito directo para pagar mi póliza de seguro de salud sea por cualquier razón rechazado o denegado, acepto que tengo la responsabilidad personal de pagar inmediatamente las primas de mi póliza de seguro de salud, o la póliza podrá ser rescindida o cancelada. Al firmar, autorizo las deducciones automáticas para las futuras renovaciones. |

|  |       |             |
|--|-------|-------------|
| Firma del Asegurado Principal                | Lugar | Fecha       |
|  |       | Día/Mes/Año |
| Firma del Tarjetahabiente y/o Cuentahabiente | Lugar | Fecha       |
|  |       | Día/Mes/Año |

Este texto es responsabilidad de la aseguradora y fue registrado en la Superintendencia de Bancos según Resolución número 976-2015 de fecha veintiocho de agosto de dos mil quince. Este formulario cumple con todos los requisitos establecidos en el IVE-ASR-32.

### Bupa Guatemala, Compañía de Seguros, S.A.

5ª Avenida 5-55, Zona 14 • Europlaza World Business Center, Torre III, Nivel 11, Oficina 1103 • Ciudad de Guatemala  
PBX: 2300-8000 • www.bupa.com.gt • ServicioGuatemala@bupalatinamerica.com

